



ФЕДЕРАЛЬНАЯ СЛУЖБА  
ГОСУДАРСТВЕННОЙ СТАТИСТИКИ

# Индекс цен производителей промышленных товаров по Республике Карелия



август 2022 года



ФЕДЕРАЛЬНАЯ СЛУЖБА  
ГОСУДАРСТВЕННОЙ СТАТИСТИКИ

# Индекс цен производителей промышленных товаров по Республике Карелия

Карелиястат

август 2022 года

01

Индексы цен производителей промышленных товаров

02

Индексы цен производителей по отдельным  
видам экономической деятельности



\* Индекс цен производителей промышленных товаров, реализуемых на внутренний рынок.



# ДИНАМИКА ИНДЕКСОВ ЦЕН ПРОИЗВОДИТЕЛЕЙ ПРОМЫШЛЕННЫХ ТОВАРОВ

август 2022 г. к июлю 2022 г.; в %

**99,0**

Российская Федерация

**100,8**

Северо-Западный  
федеральный округ

**102,7**

Республика Карелия

август 2022 г. к декабрю 2021 г.; в %

**101,3**

Российская Федерация

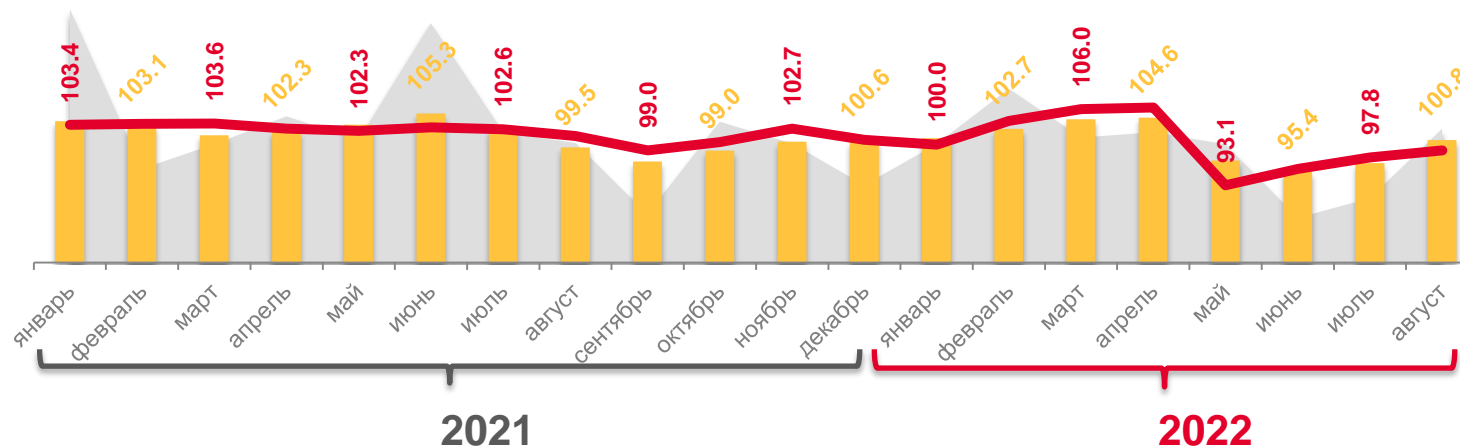
**102,7**

Северо-Западный  
федеральный округ

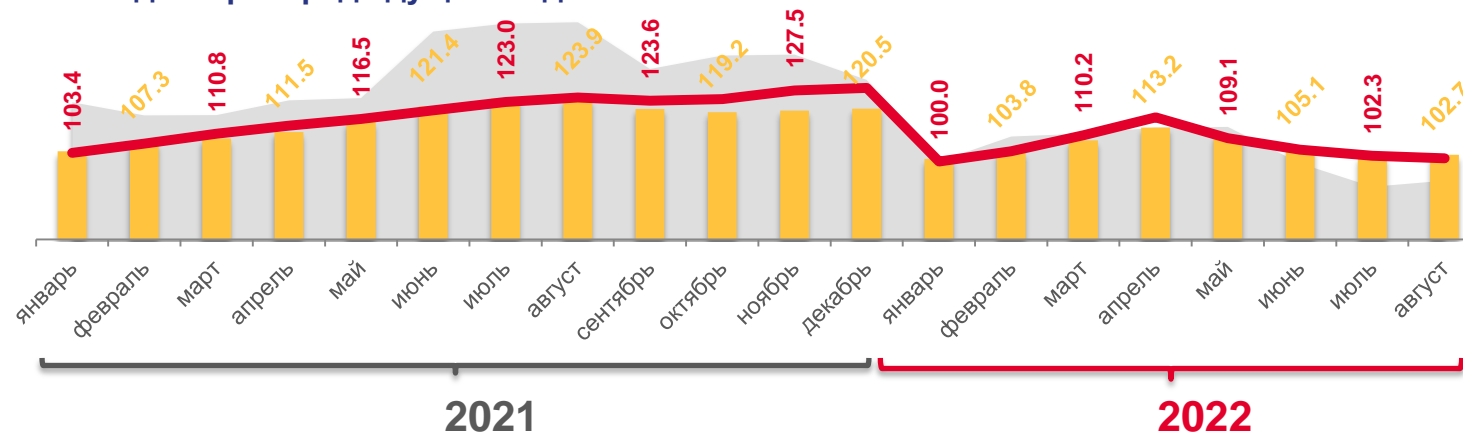
**92,7**

Республика Карелия

в % к предыдущему месяцу



в % к декабрю предыдущего года



Республика Карелия Северо-Западный федеральный округ Российская Федерация





# ИНДЕКСЫ ЦЕН ПРОИЗВОДИТЕЛЕЙ ПРОМЫШЛЕННЫХ ТОВАРОВ

август 2022 года; в %

к предыдущему месяцу

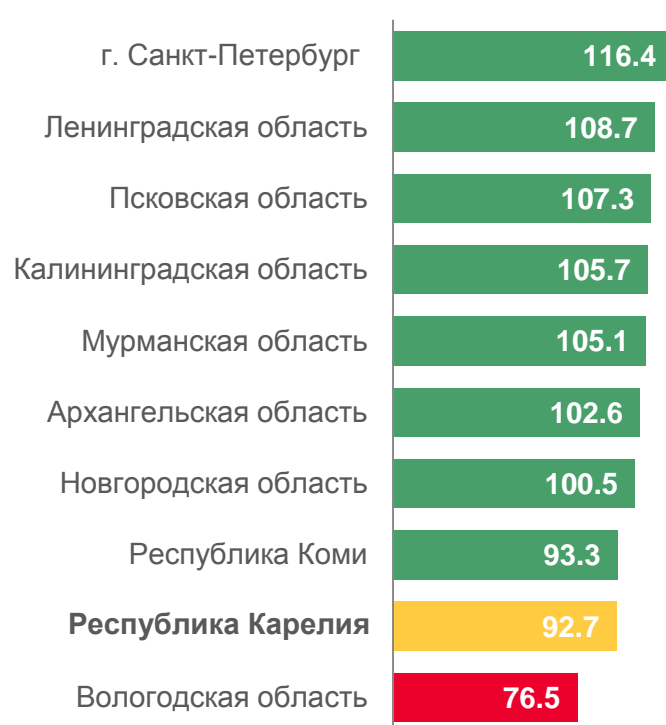
РФ **99,0**  
 СЗФО **100,8**  
 РК **102,7**

к декабрю предыдущего года

РФ **101,3**  
 СЗФО **102,7**  
 РК **92,7**

к соответствующему месяцу  
 предыдущего года

РФ **103,8**  
 СЗФО **101,3**  
 РК **68,1**





# ИНДЕКСЫ ЦЕН ПРОИЗВОДИТЕЛЕЙ ПРОМЫШЛЕННЫХ ТОВАРОВ

август 2022 г. к предыдущему месяцу; в %



## 102,7

Индекс цен производителей



## 106,6

Добыча полезных ископаемых



## 99,7

Обрабатывающие производства



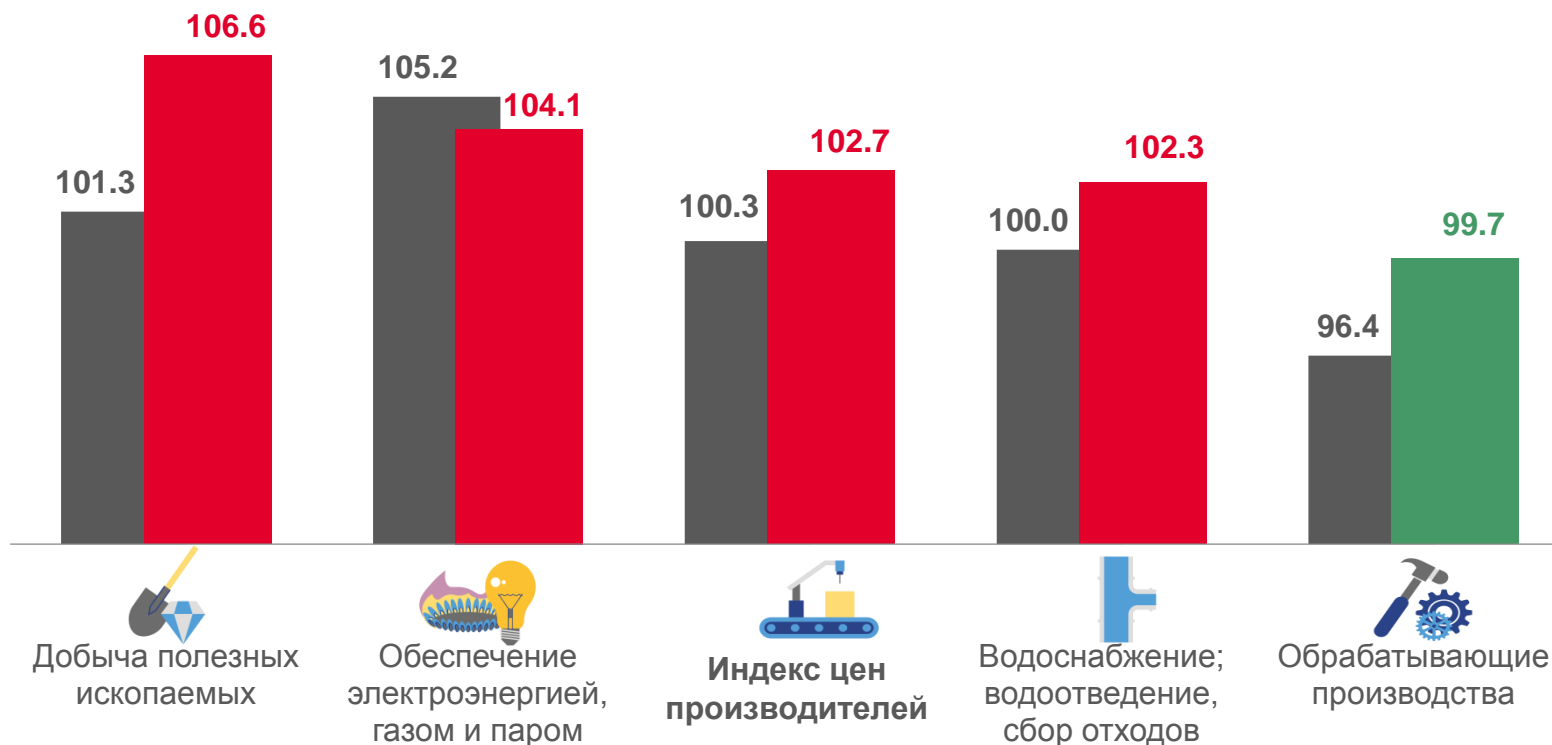
## 104,1

Обеспечение электроэнергией,  
газом и паром



## 102,3

Водоснабжение;  
водоотведение, сбор отходов



■ август 2021 г. к июлю 2021 г.

■ август 2022 г. к июлю 2022 г.





# ИНДЕКСЫ ЦЕН ПРОИЗВОДИТЕЛЕЙ ПО ДОБЫЧЕ ПОЛЕЗНЫХ ИСКОПАЕМЫХ

август 2022 г. к предыдущему месяцу; в %



## 106,6

Добыча полезных ископаемых



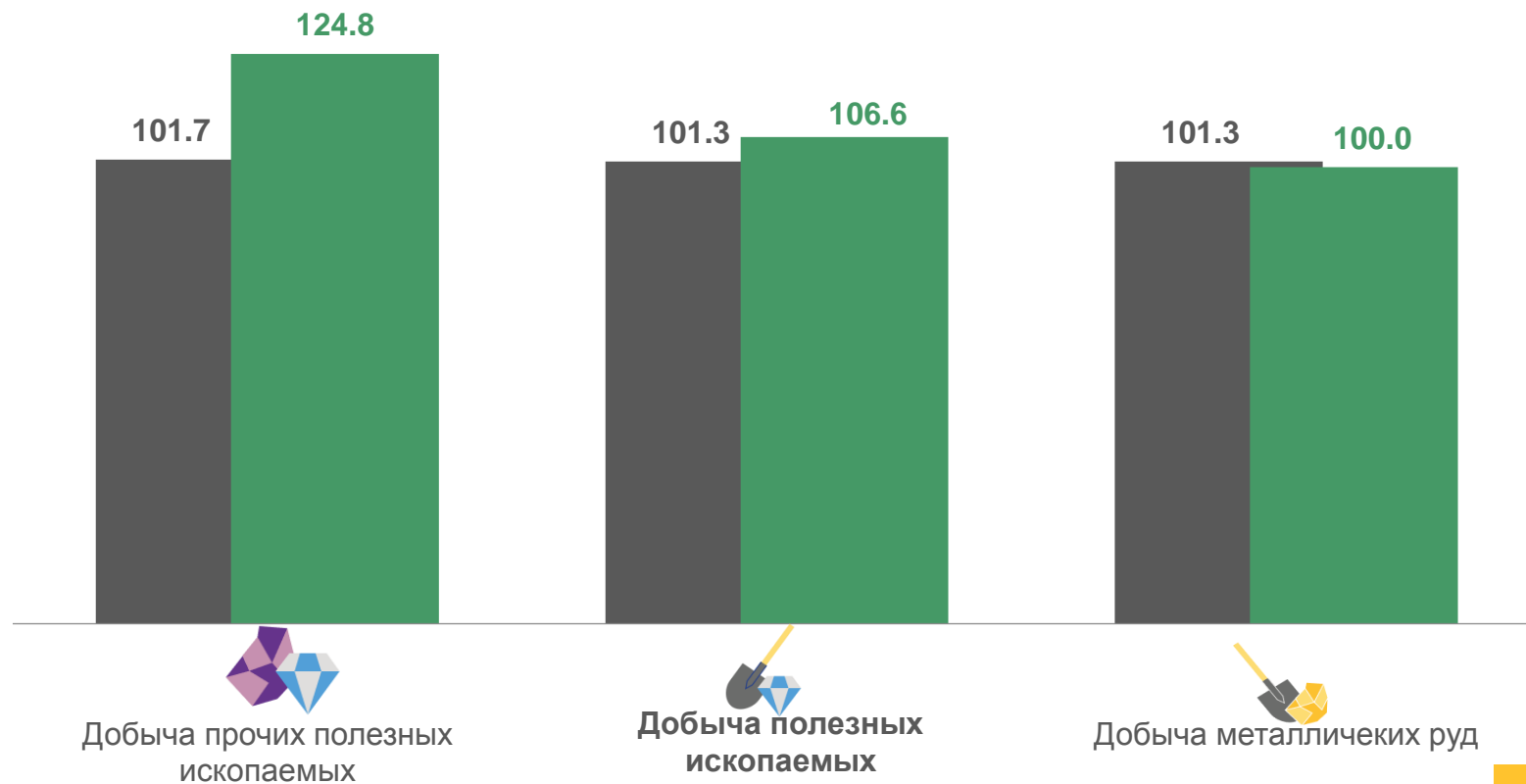
## 100,0

Добыча металлических руд



## 124,8

Добыча прочих полезных ископаемых



■ август 2021 г. к июлю 2021 г.

■ август 2022 г. к июлю 2022 г.





# ИНДЕКСЫ ЦЕН ПРОИЗВОДИТЕЛЕЙ ПО ОБРАБАТЫВАЮЩИМ ПРОИЗВОДСТВАМ

август 2022 г. к предыдущему месяцу; в %



**111,5**

Деятельность полиграфическая и копирование носителей информации



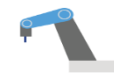
**101,9**

Производство химических веществ и химических продуктов



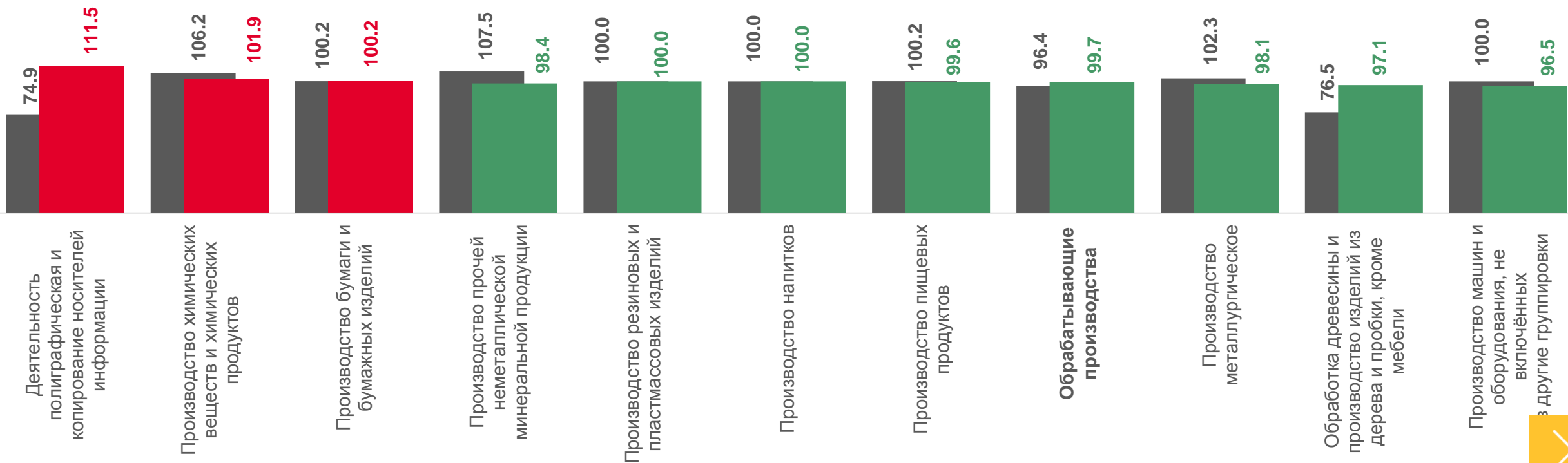
**97,1**

Обработка древесины и производство изделий из дерева и пробки, кроме мебели



**96,5**

Производство машин и оборудования, не включённых в другие группировки



■ август 2021 г. к июлю 2021 г.

■ август 2022 г. к июлю 2022 г.



# ИНДЕКСЫ ЦЕН ПРОИЗВОДИТЕЛЕЙ ПРОМЫШЛЕННЫХ ТОВАРОВ

август 2022 г. к декабрю предыдущего года; в %



## 92,7

Индекс цен производителей




## 70,4

Добыча полезных ископаемых



## 113,9

Обрабатывающие производства



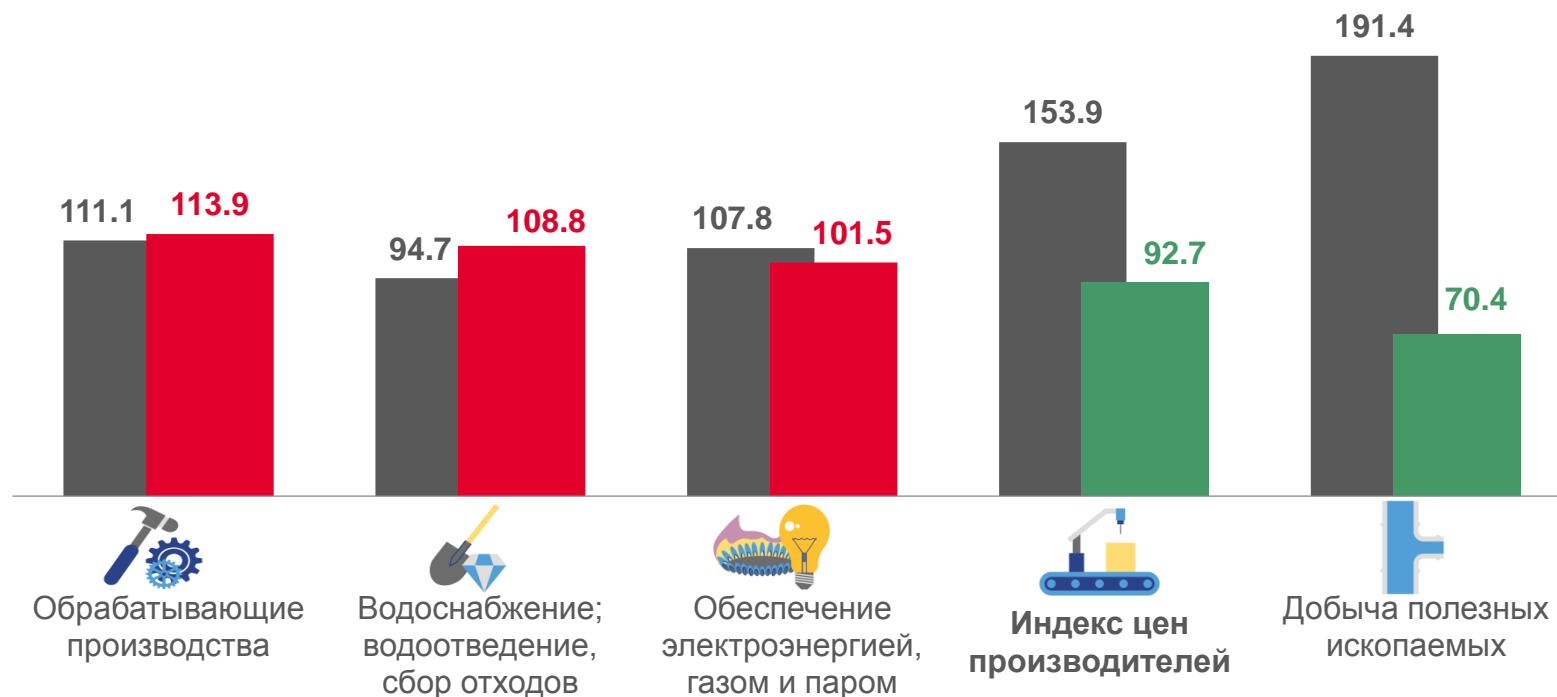
## 101,5

Обеспечение электроэнергией,  
газом и паром



## 108,8

Водоснабжение;  
водоотведение, сбор отходов



■ август 2021 г. к декабрю 2020 г.

■ август 2022 г. к декабрю 2021 г.







# ИНДЕКСЫ ЦЕН ПРОИЗВОДИТЕЛЕЙ ПО ДОБЫЧЕ ПОЛЕЗНЫХ ИСКОПАЕМЫХ

август 2022 г. к декабрю предыдущего года; в %



## 70,4

Добыча полезных ископаемых



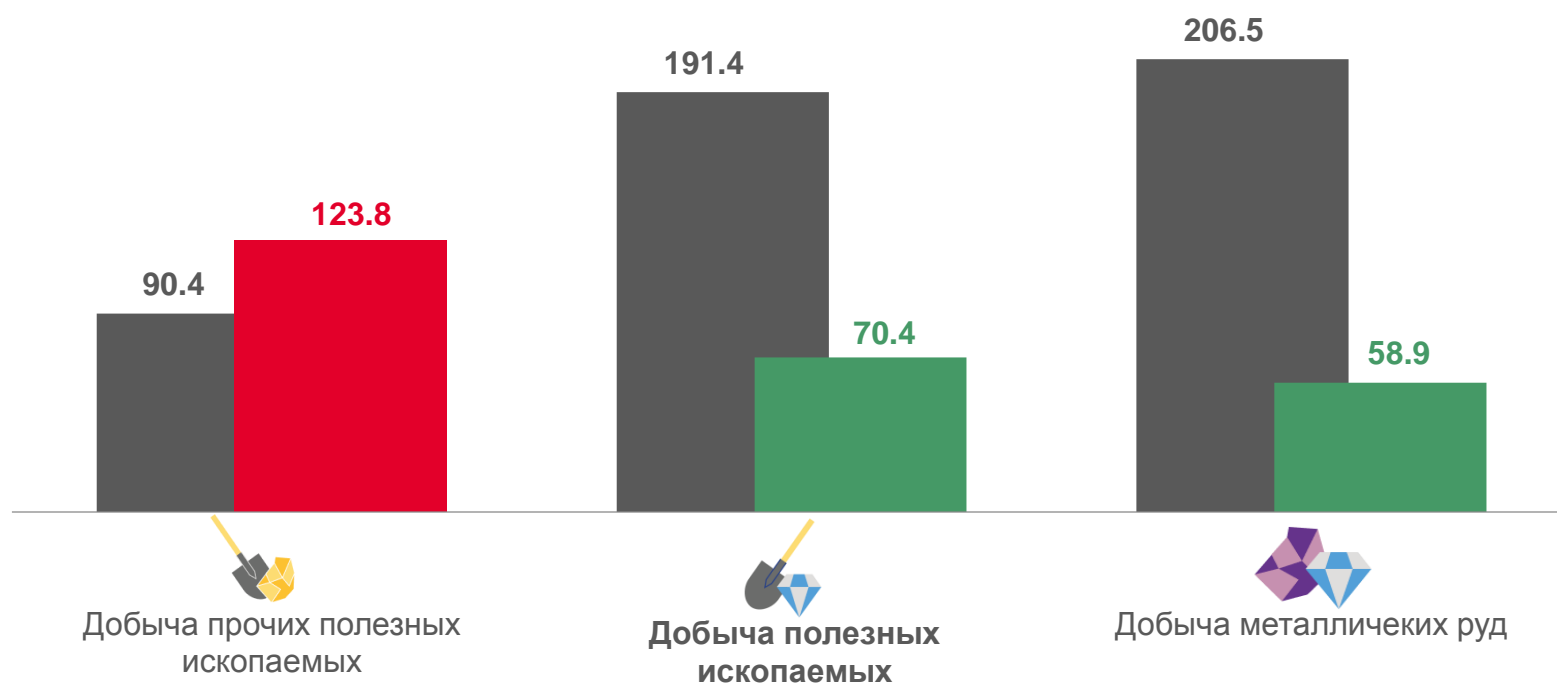
## 58,9

Добыча металлических руд



## 123,8

Добыча прочих полезных ископаемых



■ август 2021 г. к декабрю 2020 г.

■ август 2022 г. к декабрю 2021 г.





# ИНДЕКСЫ ЦЕН ПРОИЗВОДИТЕЛЕЙ ПО ОБРАБАТЫВАЮЩИМ ПРОИЗВОДСТВАМ

август 2022 г. к декабрю предыдущего года; в %



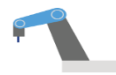
**138,5**

Производство химических веществ и химических продуктов



**122,3**

Производство бумаги и бумажных изделий



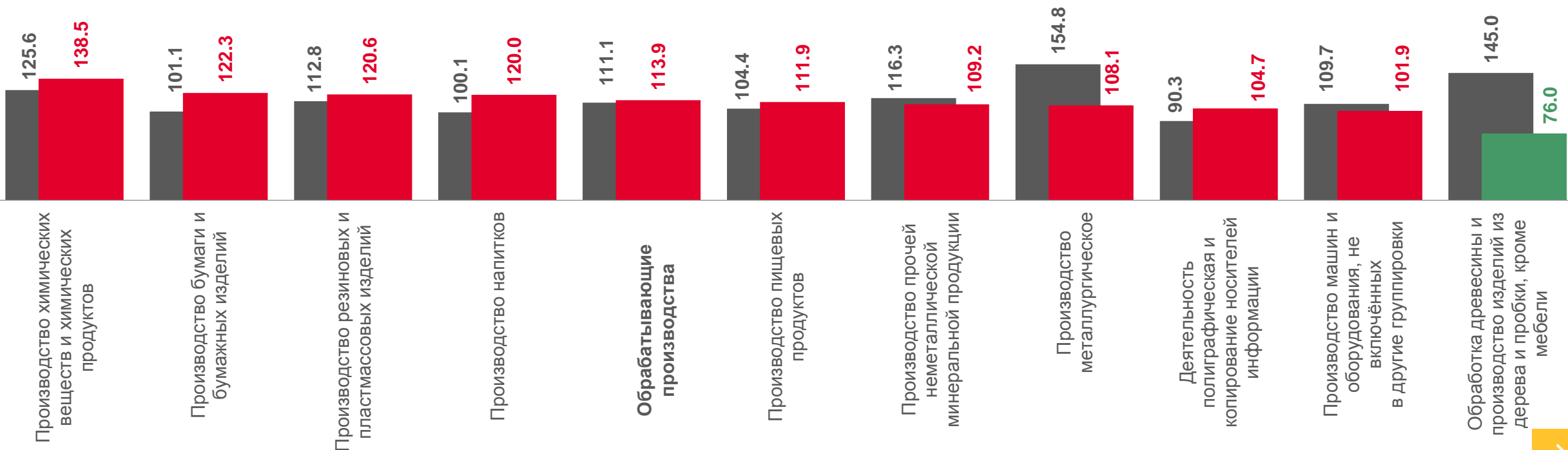
**101,9**

Производство машин и оборудования, не включённых в другие группировки



**76,0**

Обработка древесины и производство изделий из дерева и пробки, кроме мебели



■ август 2021 г. к декабрю 2020 г.

■ август 2022 г. к декабрю 2021 г.





# ИНДЕКСЫ ЦЕН ПРОИЗВОДИТЕЛЕЙ ПРОМЫШЛЕННЫХ ТОВАРОВ

август 2022 г. к соответствующему месяцу предыдущего года; в %



68,1

Индекс цен производителей




39,0

Добыча полезных ископаемых



113,9

Обрабатывающие производства



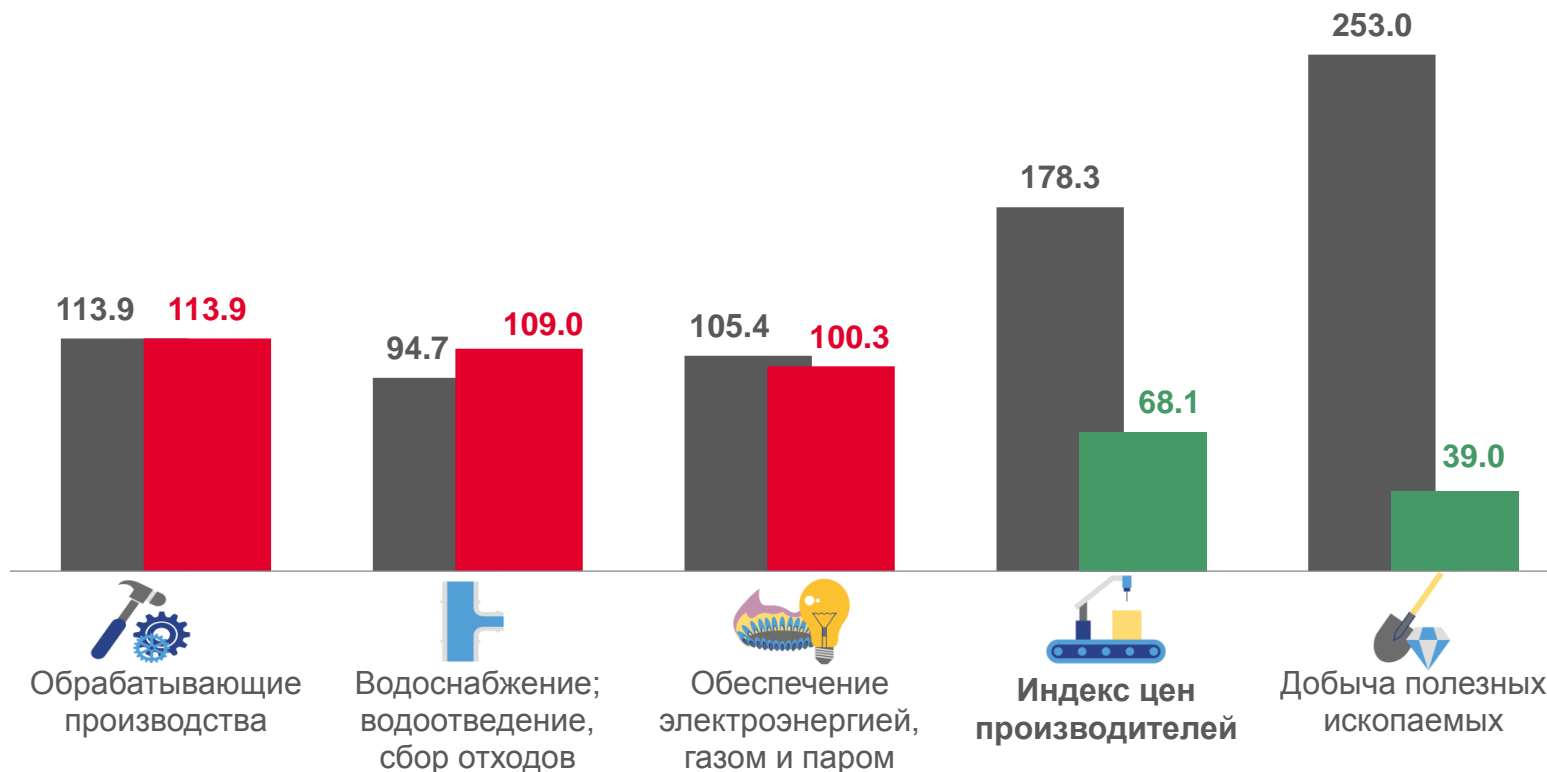
100,3

Обеспечение электроэнергией,  
газом и паром



109,0

Водоснабжение;  
водоотведение, сбор отходов



■ август 2021 г. к августу 2020 г.

■ август 2022 г. к августу 2021 г.





# ИНДЕКСЫ ЦЕН ПРОИЗВОДИТЕЛЕЙ ПО ДОБЫЧЕ ПОЛЕЗНЫХ ИСКОПАЕМЫХ

август 2022 г. к соответствующему месяцу предыдущего года; в %



## 39,0

Добыча полезных ископаемых



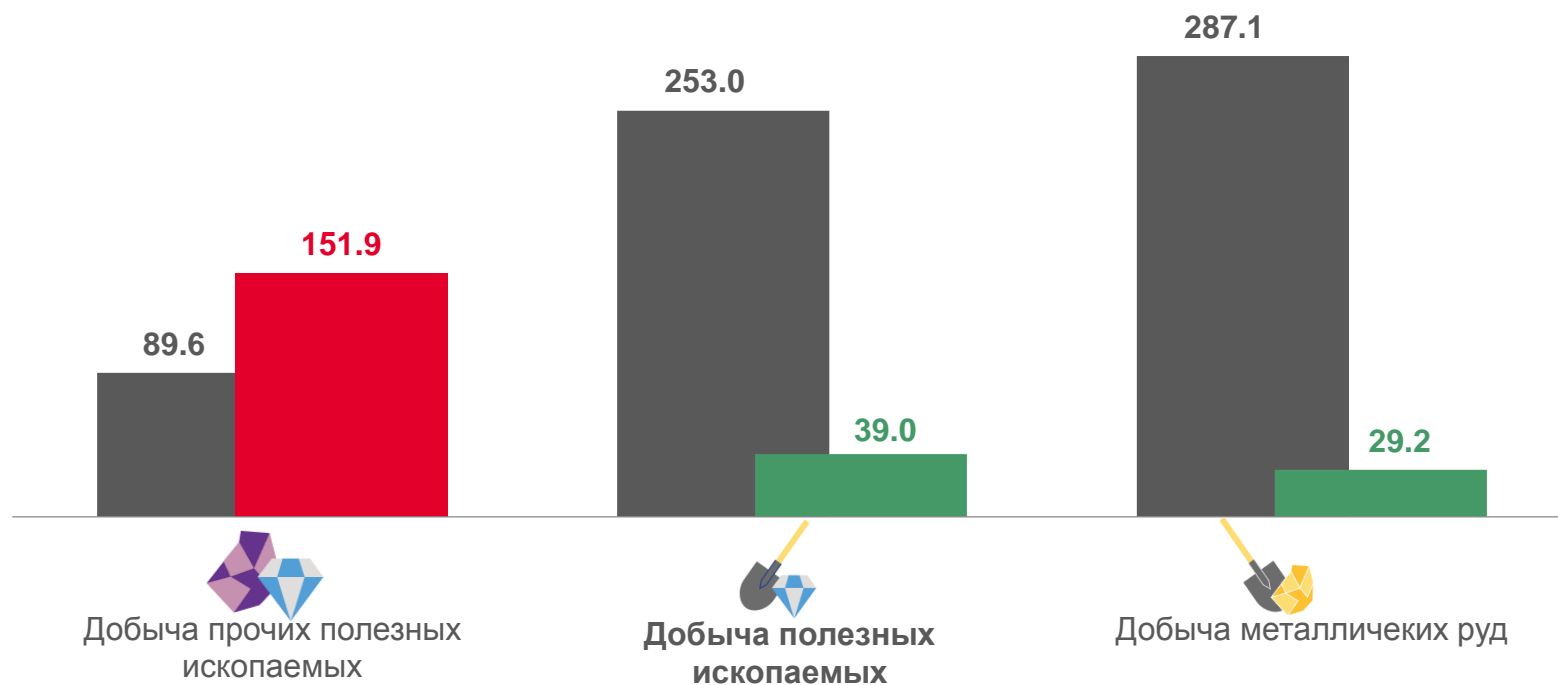
## 29,2

Добыча металлических руд



## 151,9

Добыча прочих полезных ископаемых



■ август 2021 г. к августу 2020 г.

■ август 2022 г. к августу 2021 г.





# ИНДЕКСЫ ЦЕН ПРОИЗВОДИТЕЛЕЙ ПО ОБРАБАТЫВАЮЩИМ ПРОИЗВОДСТВАМ

август 2022 г. к соответствующему месяцу предыдущего года; в %



**156,1**

Производство химических веществ и химических продуктов



**130,1**

Производство напитков



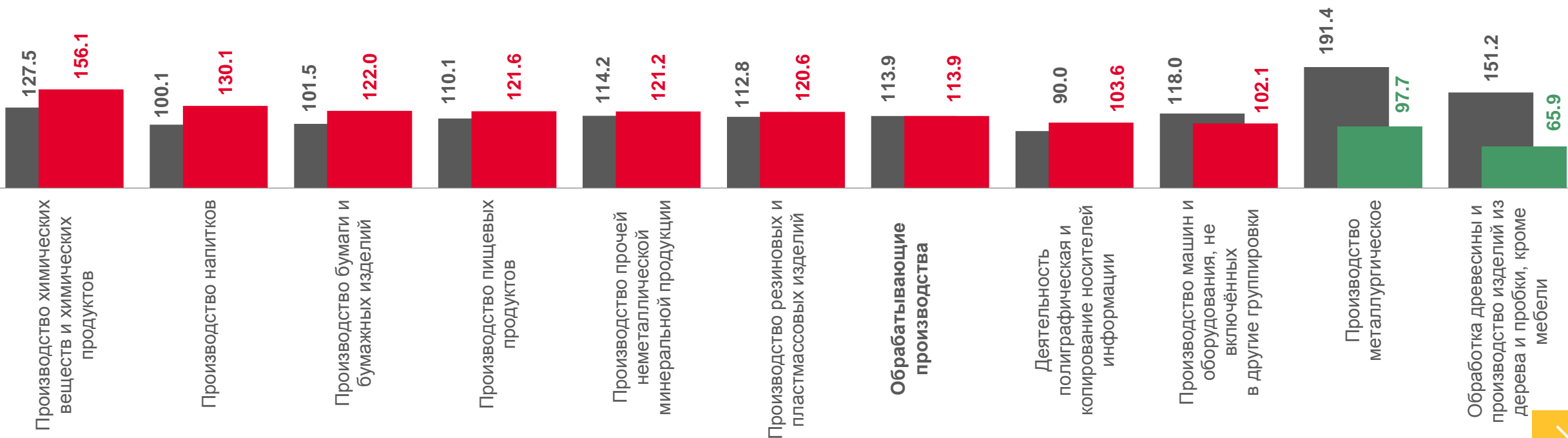
**97,7**

Производство металлургическое



**65,9**

Обработка древесины и производство изделий из дерева и пробки, кроме мебели



■ август 2021 г. к августу 2020 г.

■ август 2022 г. к августу 2021 г.

